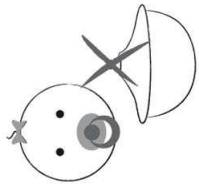


# D – SICHERHEIT

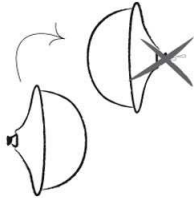
**Wichtig: Bitte lesen Sie alle Sicherheitsinstruktionen sorgfältig durch, bevor Sie das Produkt verwenden. Alle Aristo Produkte entsprechen der neuen EU -Norm EN 14059, 2002-12-20.**



**WARNUNG:** Bei kleinen Kindern kann bereits ein Schluck Lampenöl oder sogar das Saugen am Docht zu lebensbedrohlichen Lungenschäden führen. Beim Verschlucken von Lampenöl kein Erbrechen auslösen.

Sofort ärztliche Betreuung aufsuchen oder eine Vergiftungsinformationszentrale kontaktieren und diese Warnhinweise zeigen. Die Aristo Fackeln sind kindersicher. Lampenöl kann nicht mehr irrtümlich getrunken werden.

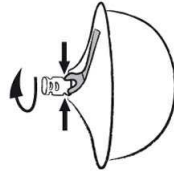
Die Öllampe kann umgedreht werden, ohne dass Öl heraus läuft. Es darf nur Lampenöl als Brennstoff für dieses Produkt verwendet werden. Die Öllampe darf max. 75% mit Lampenöl gefüllt werden. Sie können das messen, indem Sie die Lampe ganz füllen und danach entleeren Sie den Inhalt in eine Messtasse. Nehmen Sie anschließend 75% des Inhalts von der Messtasse und füllen Sie es in die Öllampe.



Der Ölbehälter ist bruchstabil.



Die Dochtspitze kann nur befestigt und gelöst werden mit dem beiliegenden Schlüssel. Beim Befestigen und Lösen der Dochtspitze, muss der Schutz in die richtige Position gedreht werden, dass der Schlüssel in die Rillen am Boden des Dochtspitze passt.



Herzlichen Glückwunsch zu Ihrem neuen Aristoproduct!

Aristo ist eine dänische Firma, die Fackeln, Öllampen und Kerzenhalter entwirft und herstellt.

Weitere Produkte finden Sie unter: [www.aristo.com](http://www.aristo.com)

Dieses Aristo -Produkt wird mit einer Kindersicherung in Form einer Dochtsicherung geliefert, welche an der Spitze des Dochtes montiert ist.

## Gebrauchsanweisung

- Stellen Sie sicher, dass die Dochtspitze in der Lampe festgeschraubt ist, bevor Sie das Produkt verwenden. Verwenden Sie hierzu den beiliegenden Schlüssel. Die Dochtspitze kann nur mit diesem Schlüssel montiert und demontiert werden.
- Die Dochtlänge kann den Erfordernissen angepasst werden. Wir empfehlen, die Dochtlänge auf etwa 1½ - 2 cm über Dochtalterspitze einzustellen. Jedoch nicht höher als der obere Rand des Ölerfahrschutzes.
- Die Höhe der Flamme ist von der Dochtlänge abhängig; je höher der Docht desto höher die Flamme.
- Verwenden Sie nur hochwertiges Lampenöl.
- Lagern Sie das Produkt bei Nichtgebrauch außerhalb der Reichweite von Kindern.
- Stellen Sie immer einen festen Stand der Öllampe sicher.
- Verwenden Sie das Produkt nur in einer festen, sicheren und aufrechten Position.

## Warnung

- Stellen Sie das Produkt immer außerhalb der Reichweite von Kindern, Haustieren und entflammbaren Materialien auf.
- Behalten Sie das Produkt während des Gebrauchs ständig im Auge.
- Trinken Sie niemals Lampenöl, denn das verursacht schwere gesundheitliche Schäden. Suchen Sie unverzüglich einen Arzt auf, wenn Lampenöl eingenommen wurde oder ein Unfall damit passierte.
- Das Produkt ist nur für den Außengebrauch geeignet.
- Befindet sich übergelauenes Öl an der Außenseite des Produkts, muss dieses vor Gebrauch entfernt werden.
- Tauchen während des Gebrauchs Probleme auf, darf das Produkt nicht weiter verwendet werden.
- Es besteht eine leichte Gefahr von Rußschäden, wenn Sie das Produkt in der Nähe empfindlicher Bereiche, wie etwa hell gestrichenen Wänden, verwenden; deshalb ist das nicht empfehlenswert.

## Reinigung und Instandhaltung

- Reinigen Sie das Produkt mit einem weichen Tuch.
- Polieren und reinigen Sie die Teile des Produkts regelmäßig. Polieren und reinigen Sie wie folgt:
  - für Kupfer wird eine Kupferpolitur empfohlen.
  - für Stahl wird eine Mischung aus Spiritus und Wiener Kreide/Schlammkreide (erhältlich im Drogeriemarkt) empfohlen.
  - für Holz wird Teaköl empfohlen.
- Um Ruß vom Produkt zu entfernen und als Schutzschicht kann Öl benutzt werden. Tragen Sie eine dünne Schicht mit einem Tuch auf, warten Sie 5 Minuten und wischen Sie diese dann vorsichtig mit einem trockenen Tuch ab.
- Vermeiden Sie den Gebrauch von aggressiven Reinigungsmitteln.
- Wird das Produkt über einen längeren Zeitraum hinaus gebraucht, kann sich ein gewisser Belag bilden.
- Vermeiden Sie Kratzer, Beulen und Beschädigungen des Produkts. Diese verkürzen die Lebensdauer des Materials.
- Wenn der Docht ausfranst, ersetzen Sie ihn durch einen neuen.

Alle Aristo Produkte werden produziert für: Aristo A/S

Hjarbækvej 65 – 8831 Løgstrup – Danmark

Tel. +45 86603122 – Fax +45 86602550

Web: [www.aristo.com](http://www.aristo.com)

E-mail: [aristo@aristo.dk](mailto:aristo@aristo.dk)